

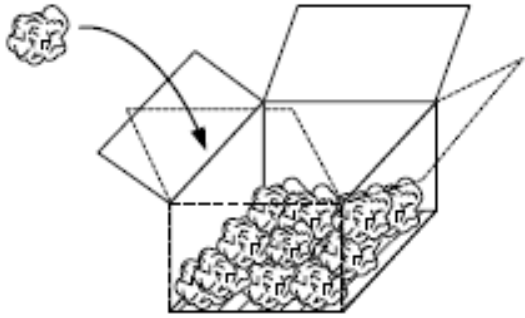
ご面倒をおかけいたしますが

厳重な梱包へのご協力をお願いいたします

輸送時の衝撃から製品の破損を防ぐため、以下の梱包例をご参照いただき、破損防止へのご協力をお願いいたします。

梱包方法 例

① 箱の底に丸めた新聞紙などの緩衝材を、大きめの箱に敷き詰めてください。

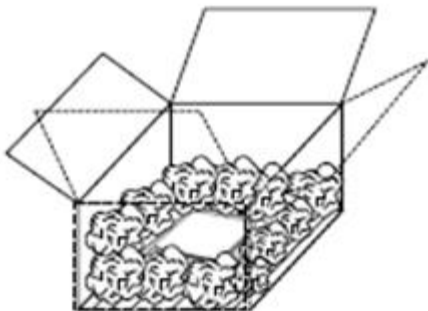


② インダクションレンジをバスタオル等厚手の布でくるんでください。

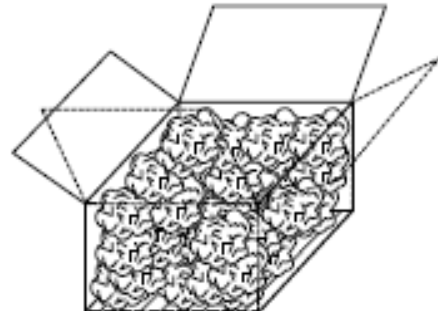


インダクションレンジをくるんだタオル類は、修理完了後に製品と一緒にご返却いたします。

③ ②で布にくるんだ製品を箱の中に入れ、隙間に緩衝材を十分に詰め、隙間がでないようにします。



④ 上部も隙間がないように緩衝材を詰めた後、ふたを閉じてください。



輸送時に製品端部の破損事故が多く発生しております。ご協力をお願いいたします。

製品サイズよりも一回り大きい箱、十分な緩衝材で
破損事故防止へのご協力をお願いいたします

- 緩衝材なし
- 外箱サイズが小さく、輸送時の製品端部への衝撃が吸収できない



- 緩衝材なし
- 外箱が箱形状でなく、輸送時の衝撃が吸収できない

